

Keguguran gigi mendatangkan kesan yang mendalam terhadap keyakinan seseorang dan imej peribadi¹

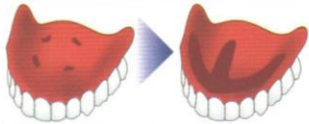
Fresh Active
POLIDENT[®]
DENTURE ADHESIVE CREAM



Gunalah POLIDENT[®] Adhesive untuk meningkatkan keyakinan anda.

Cara-cara mengguna:

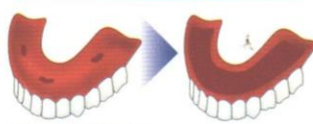
Gigi palsu Bahagian Atas



Bubuh Adhesive dalam bentuk tanda sempang atau jalur

Membentang dengan rapi

Gigi palsu Bahagian Bawah



Bubuh Adhesive dalam bentuk tanda sempang atau jalur

Membentang dengan rapi

Untuk membubuh adhesive pada gigi palsu anda:

1. Bersihkan dan keringkan gigi palsu anda.
2. Bubuh adhesive dalam bentuk tanda sempang atau jalur (seperti yang ditunjukkan), tidak terlalu dekat dengan pinggir gigi palsu.
3. Membilas mulut sebelum menyelit gigi palsu.
4. Tekan gigi palsu di tempat tertentu, pegang dengan tegas dan menetap selama 1 minit.
5. Sebelum tidur, tanggal gigi palsu dan bersih dengan teliti dengan air suam. Rendam gigi palsu dalam POLIDENT[®] untuk kebersihan dan pembasmian kuman.

RUJUKAN:

1. Fiske J, Davis DM, Frances C, Gelbier S. The emotional effects of tooth loss in edentulous people. *British Dental Journal* 1998;184(2):90-93
2. Data on file GlaxoSmithKline.
3. Grasso JE. Denture Adhesives: Changing Attitudes. *JADA* 1996; 127:90-96.
4. Grasso JE, Rendell J, Gay T. Effect of denture adhesive on the retention and stability of maxillary dentures. *J Pros Dent*. 1994; 72:399-405.

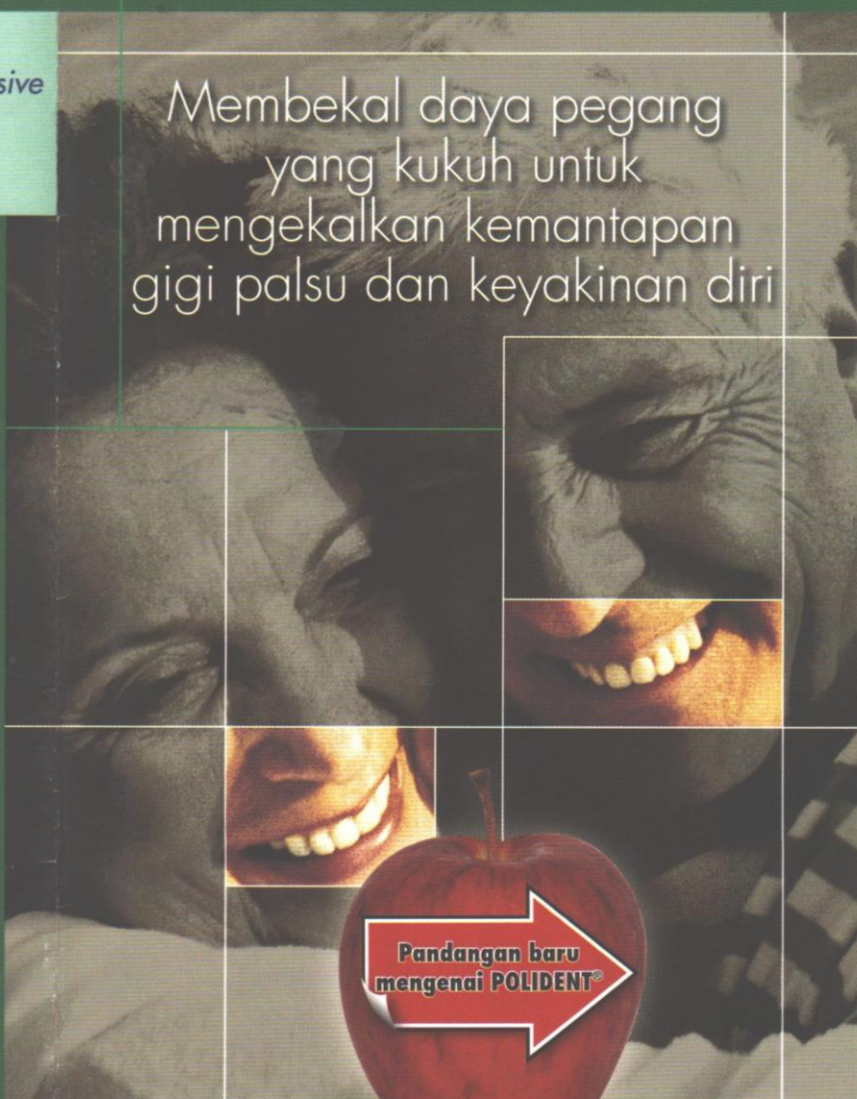
Tanya doktor gigi anda tentang POLIDENT[®] Adhesive
Untuk maklumat lanjut, sila hubungi:



GlaxoSmithKline Consumer Healthcare Sdn. Bhd. (3467-X)
Lot 89, Jalan Enggang, Ampang/Ulu Kelang Industrial Estate,
54200 Selangor Darul Ehsan, Malaysia
Toll Free No: **1-800-88-3225**
© 2007 GlaxoSmithKline. All Rights Reserved
Polident is the trade mark of GlaxoSmithKline group of companies.

POLAD/31072007/MCN

Membekal daya pegang yang kukuh untuk mengekalkan kemantapan gigi palsu dan keyakinan diri



Pandangan baru mengenai POLIDENT[®]



Hampir 50% daripada pemakai gigi palsu mengadu tentang kesakitan yang disebabkan oleh sisa-sisa makanan yang tersangkut di bahagian bawah gigi palsu.¹

Partikel makanan yang tersangkut pada gigi palsu boleh mendatangkan ketidakselesaan kepada pemakai kerana mereka terpaksa sentiasa menanggalkan gigi palsu semasa hidangan.^{2,3}

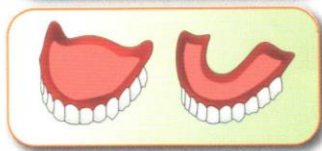
POLIDENT® Adhesive membantu dengan menghasilkan satu lapisan perlindungan

- 76% daripada pengguna adhesive gigi palsu mengatakan ia telah mengurangkan bilangan makanan yang tersangkut di bawah gigi palsu.^{2,3}
- 52% daripada pengguna adhesive mengatakan ia meningkatkan keyakinan mereka semasa berhadapan dengan orang ramai²

POLIDENT® mengembang sehingga 150%³ untuk membentuk satu lapisan perlindungan

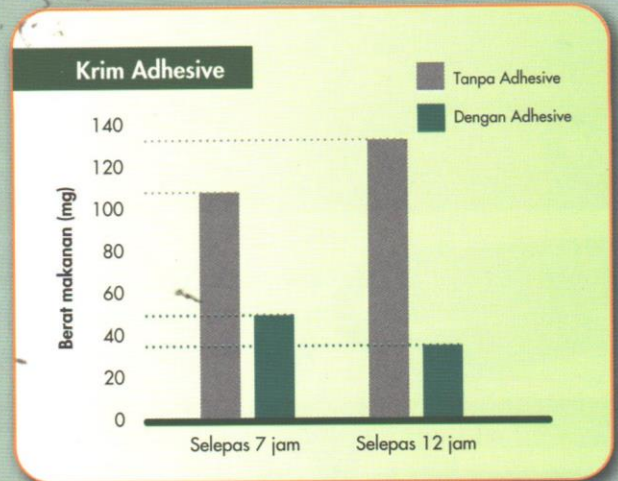


Hanya sedikit POLIDENT®...



boleh menghasilkan satu kusyen yang luas

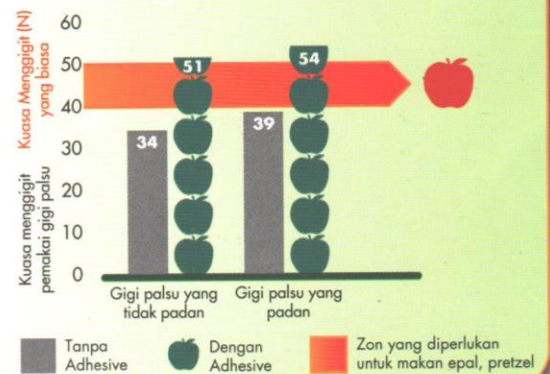
Berat makanan yang terperangkap di bawah gigi palsu²



Graf ini menunjukkan berat makanan (dalam mg) yang terperangkap selepas mengguna krim adhesive dalam perbezaan 2 waktu. Ia menunjukkan adhesive telah mengurangkan berat makanan di bawah gigi palsu dengan efektif.

Peningkatan kuasa menggigit akan memberi manfaat dan mengelakkan dari mengganti adhesive sepanjang hari.

Adhesive Gigi Palsu Boleh Membantu Peningkatan Kuasa Menggigit



Diubah suai daripada Grasso JE et al.⁴